




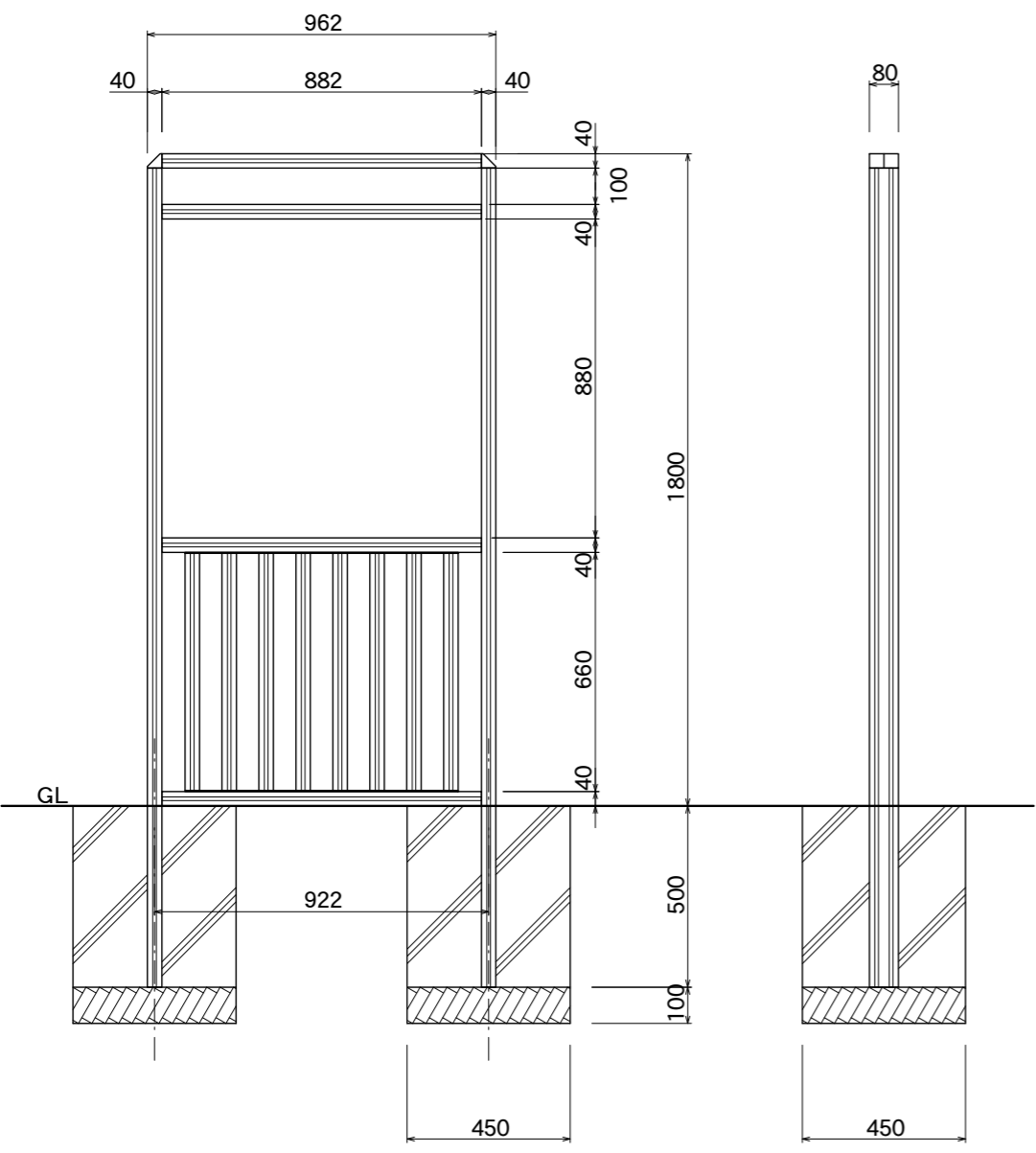
【平面図】



【平面図】

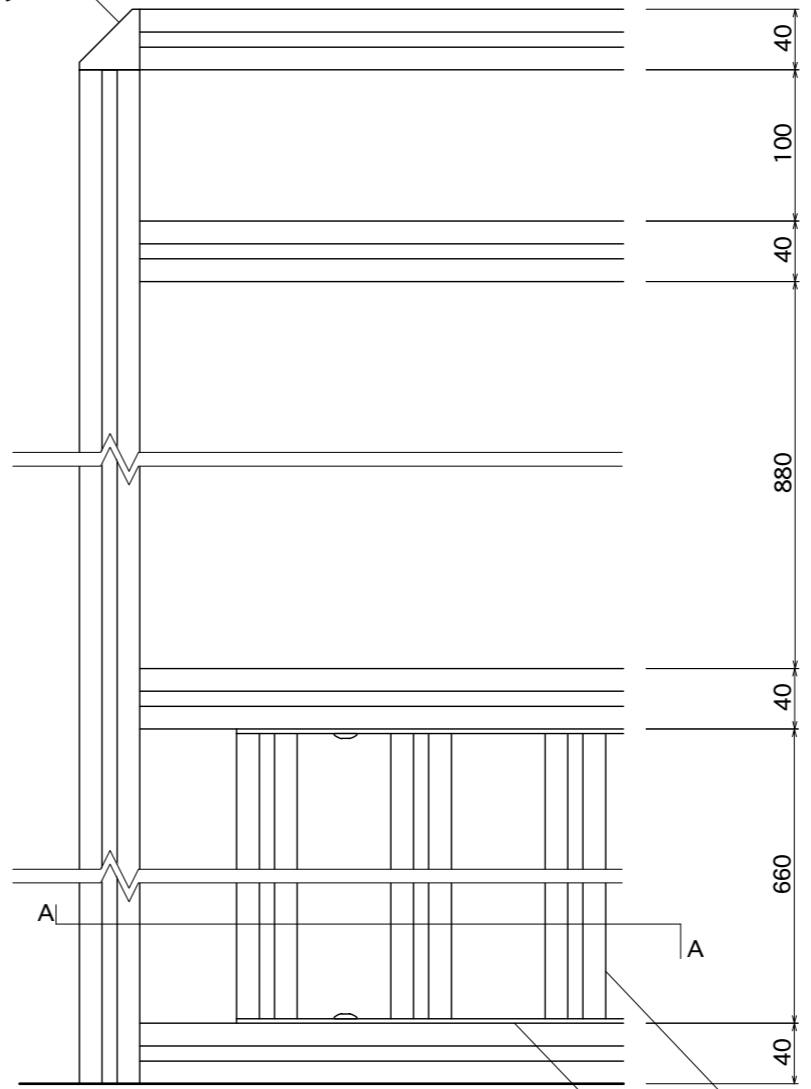
支柱  
アルミ押出型材  
塗装仕上/ブラック

コーナー  
アルミ鋳物  
塗装仕上/ブラック

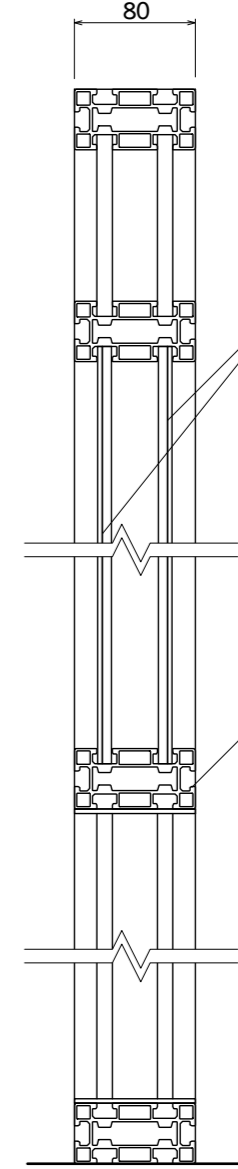


【正面図】

【側面図】



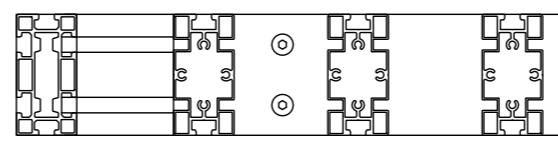
【正面図】



【側面図】

表示面  
アルミ複合板 3t  
ホワイト

フレーム  
アルミ押出型材  
塗装仕上/ブラック



【A-A断面図】

格子  
アルミ押出型材  
アルマイトブラック仕上

アルミ平板 3t  
塗装仕上/ブラック

|      |      |         |       |          |    |    |    |
|------|------|---------|-------|----------|----|----|----|
| 図面番号 | 図面名称 | 町屋      | 縮尺    | 1/20・1/5 | 承認 | 設計 | 担当 |
| No.  |      | MG-9018 | 設計年月日 |          |    |    |    |